



BACS NON INCLUS

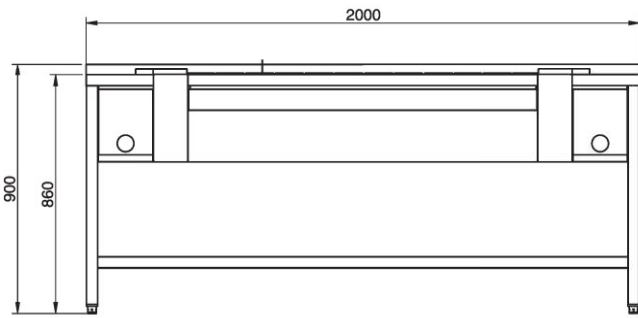
- Fabriqué en acier inoxydable AISI 304 18/10 satiné.
- Structure de tube en acier inoxydable 40x40, entièrement soudée au plan de travail.
- Comptoir avec plaque arrière de 40 mm.
- 2 Éviers 300x250x150 mm avec drain intégré.
- 2 Verres à boire pressurisés, avec grille détachable
- 2 Trous pour déchets
- 3 planches à découper en polyéthylène 2 x (190x260x20mm) et 1 x (730x60x20mm).
- Réservoir thermiquement isolé de 1265x400x300mm avec polyuréthane injecté injecté, avec drain intégré.
- 5 fonds perforés mobiles.
- 4 séparateurs mobiles dans le réservoir.
- 2 support avant pour mélangeur et mélangeur, avec entrée de câble, facilement amovible
- Prise en charge des seaux sur le comptoir. Kit de 12 cuvettes 1/9 GN en option
- Robinet à levier unique avec bec pivotant inclus.
- Possibilité d'une deuxième voie rapide pouvant être couplée à la première (non incluse).

Modèle	Dimensions extérieures (mm)		
	Longueur	Largeur	Hauteur
MBCN-200/MBCN-200-E	2000	690	900

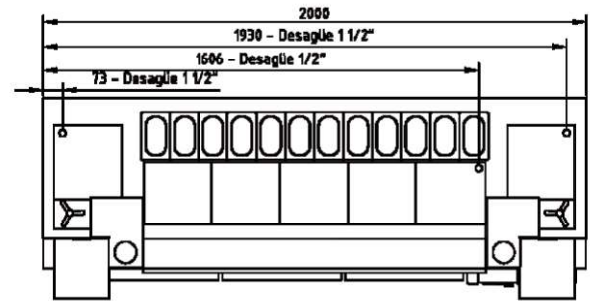
#### OPTIONS

Modèle	Description
KBC-200	Kit de 12 cuvettes 1/9 GN.
CRB-200	Deuxième voie rapide pour les bouteilles.

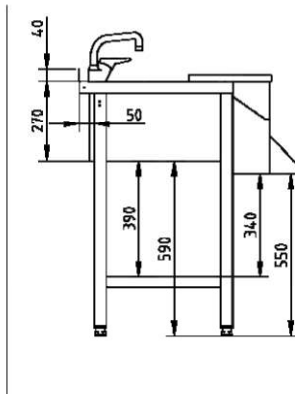
ÉLÉVATION



VUE D'EN HAUT



PROFILÉ



VUE D'EN HAUT DEUXIÈME VOIE RAPIDE

